



AFMC
Student Portal
Opening doors to visiting electives

Portail des étudiants
Une porte ouverte pour les étudiants visiteurs

Données du Portail des étudiants de l'AFMC sur les stages optionnels pour étudiants visiteurs

Rapport national

Année universitaire 2015-2016

Énoncé de mission de l'AFMC

L' AFMC est constituée du partenariat académique des facultés de médecine canadiennes. Par notre expertise, nos actions de promotion et notre leadership collectifs, nous atteindrons l'excellence sur le plan de l'éducation, de la recherche et des soins afin d'améliorer la santé de tous les Canadiens.

AFMC is the academic partnership of Canada's faculties of medicine. Through our collective leadership, expertise and advocacy, we will achieve excellence in education, research and care for the health of all Canadians.

www.afmc.ca

www.portailétudiantsafmc.ca

Pour les questions relatives au présent rapport, veuillez communiquer avec le spécialiste, Rapports de l'AFMC à l'adresse suivante :

Portail des étudiants de l'AFMC

L'Association des facultés de médecine du Canada

2733 chemin Lancaster, bureau 100

Ottawa (Ontario) Canada K1B 0A9

Courriel: service@afmcstudentportal.ca

Service de dépannage: <http://service.afmcstudentportal.ca>

Données du Portail des étudiants de l'AFMC sur les stages optionnels pour étudiants visiteurs 2015-2016

Selon le rapport de l'AFMC sur les statistiques relatives à l'enseignement médical au Canada pour l'année 2015, il est prévu que 2 903 étudiants qui étudient dans une faculté d'origine au Canada obtiendront leurs diplômes en 2016 et que 2 917 étudiants obtiendront leurs diplômes en 2017. Ces données informent sur le nombre potentiel d'étudiants admissibles à l'externat au Canada qui utilisent le Portail. Les données similaires sur les stages cliniques pour les étudiants qui étudient dans une faculté d'origine à l'extérieur du Canada ne sont pas disponibles.

Inscrits en 2015-2016

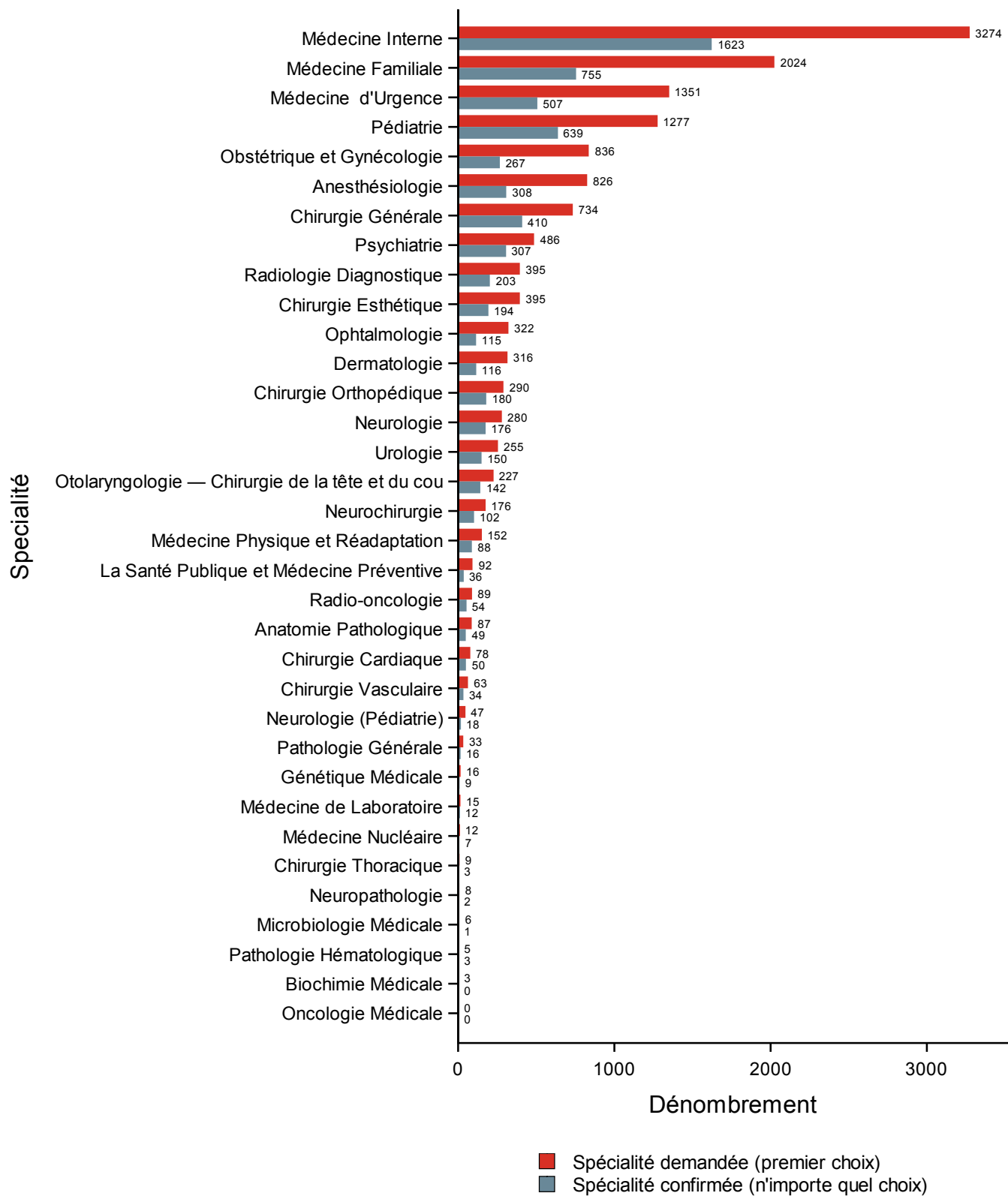
Les étudiants qui étudient dans une faculté d'origine au Canada (étudiants canadiens)	2428
Les étudiants qui étudient dans une faculté d'origine à l'extérieur du Canada (étudiants étrangers)	1994

Placements dans des stages optionnels pour étudiants visiteurs auprès des facultés de médecine au Canada	2015-2016
	Niveau national
Candidats canadiens	2969
Candidats internationaux	1243
Demandes provenant de candidats canadiens	9439
Demandes provenant de candidats internationaux	2305
Demandes soumises Par candidat : Moyenne	2,79
Nombre de facultés ayant reçu des demandes Par candidat : Moyenne	2,34
Stages optionnels offerts à des candidats canadiens	7169
Stages optionnels offerts à des candidats internationaux	1747
Offres de stage optionnel correspondant au premier choix du candidat pour une spécialité offerte pour un stage optionnel : Pourcentage	78%
Stages optionnels confirmés par des candidats canadiens (avant les annulations)	6161
Stages optionnels confirmés par des candidats internationaux (avant les annulations)	1628
Stages optionnels confirmés par des candidats canadiens (après les annulations)	5129
Stages optionnels confirmés par des candidats internationaux (après les annulations)	1447
Stages optionnels confirmés annulés par les candidats	936
Stages optionnels confirmés annulés par les coordonnateurs des stages optionnels	277
Semaines de stages optionnels confirmés par les candidats canadiens : Somme	11203
Semaines de stages optionnels confirmés par les candidats internationaux : Somme	4897
Semaines de stages optionnels confirmés par les candidats canadiens Par candidat : Moyenne	4,33
Semaines de stages optionnels confirmés par les candidats internationaux Par candidat : Moyenne	5,28
Frais de demande recueillis auprès des candidats canadiens Par demande Par candidat (\$) : Moyenne	130,28 \$
Frais de demande recueillis auprès des candidats internationaux Par demande Par candidat (\$) : Moyenne	380,15 \$
Depuis la demande jusqu'au jour de l'offre : Médiane en jours	31,00
Depuis la demande jusqu'au jour de l'offre : Étendue en jours	317
Vérification du dossier de l'étudiant terminée : Moyenne des jours	2,42
Frais standards recueillis auprès des candidats canadiens	1 315 975,00 \$
Frais standards recueillis auprès des candidats internationaux	1 071 000,00 \$
Frais remboursés aux candidats canadiens	176 695,00 \$
Frais remboursés aux candidats internationaux	204 615,00 \$

*Source : L'Association des facultés de médecine du Canada. (2015). *Statistiques relatives à l'enseignement médical au Canada 2015*. 37, 20. Récupéré à partir du site : <https://afmc.ca/sites/default/files/documents/en/Publications/CMES/Archives/CMES2015-reduced.pdf>

Spécialités demandées et confirmées par les étudiants visiteurs canadiens et internationaux auprès des facultés de médecine au Canada

Les données sur les spécialités demandées se rapportent uniquement au premier choix des candidats alors que les données sur les spécialités confirmées englobent tous les choix. Pour tout complément d'information, prière de consulter les notes méthodologiques.



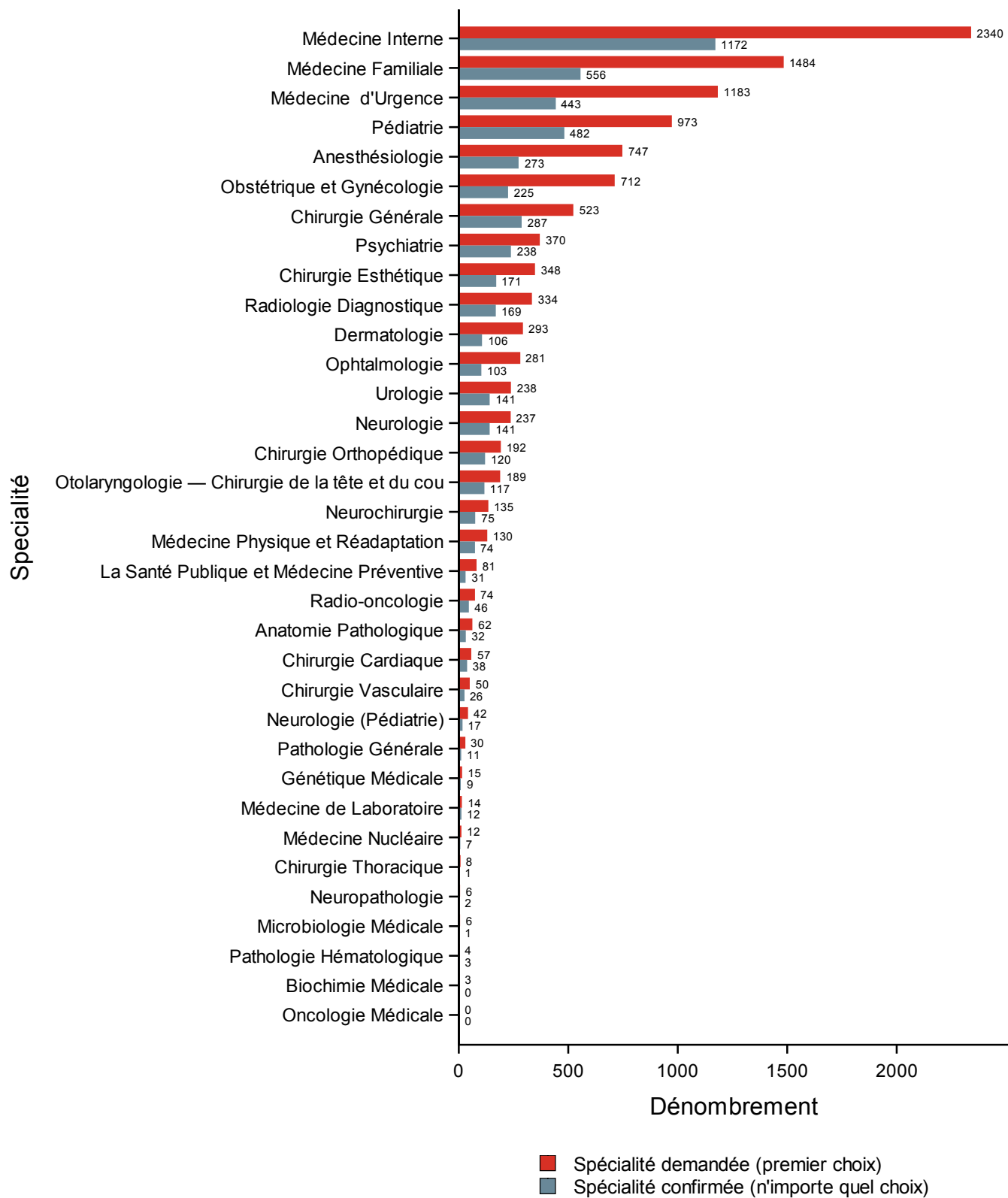
Étudiants visiteurs canadiens et internationaux auprès des facultés de médecine au Canada - Accès aux spécialités

Les données suivantes concernant les spécialités demandées et offertes se rapportent uniquement au premier choix des candidats. Pour tout complément d'information, prière de consulter les notes méthodologiques.

Specialité	Demandes faites par des étudiants visiteurs	Offres faites par l'établissement hôte	Taux (offres/demandes)
Otolaryngologie — Chirurgie de la tête et du cou	227	182	80%
Urologie	255	200	78%
Médecine Nucléaire	12	9	75%
Neurochirurgie	176	131	74%
Chirurgie Orthopédique	290	215	74%
Chirurgie Cardiaque	78	55	71%
Chirurgie Esthétique	395	273	69%
Radio-oncologie	89	61	69%
Microbiologie Médicale	6	4	67%
Chirurgie Vasculaire	63	42	67%
Chirurgie Générale	734	477	65%
Neurologie	280	181	65%
Radiologie Diagnostique	395	248	63%
Génétique Médicale	16	10	63%
Pathologie Hématologique	5	3	60%
Anatomie Pathologique	87	50	57%
Médecine Physique et Réadaptation	152	87	57%
Psychiatrie	486	274	56%
Médecine de Laboratoire	15	8	53%
Ophthalmologie	322	153	48%
Médecine Interne	3274	1500	46%
Pédiatrie	1277	584	46%
Neurologie (Pédiatrie)	47	21	45%
Anesthésiologie	826	369	45%
La Santé Publique et Médecine Préventive	92	40	43%
Médecine d'Urgence	1351	582	43%
Dermatologie	316	128	41%
Médecine Familiale	2024	759	38%
Pathologie Générale	33	12	36%
Chirurgie Thoracique	9	3	33%
Obstétrique et Gynécologie	836	258	31%
Neuropathologie	8	2	25%
Biochimie Médicale	3	0	0%
Oncologie Médicale	0	0	.

Spécialités demandées et confirmées par les étudiants canadiens

Les données sur les spécialités demandées se rapportent uniquement au premier choix des candidats alors que les données sur les spécialités confirmées englobent tous les choix. Pour tout complément d'information, prière de consulter les notes méthodologiques.



Étudiants canadiens - Accès aux spécialités

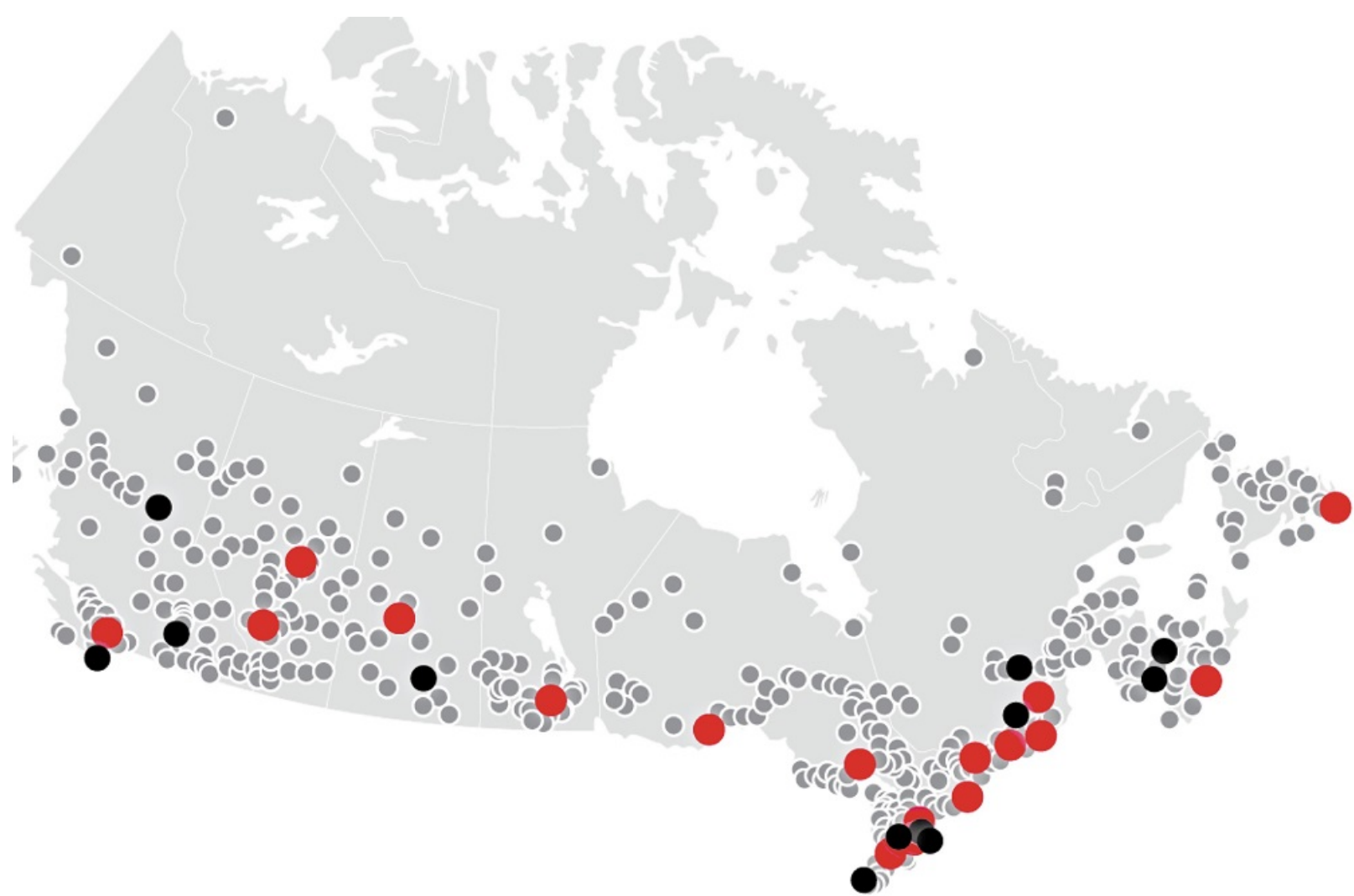
Les données suivantes concernant les spécialités demandées et offertes se rapportent uniquement au premier choix des candidats. Pour tout complément d'information, prière de consulter les notes méthodologiques.

Spécialité	Demandes faites par des étudiants visiteurs	Offres faites par l'établissement hôte	Taux (offres/demandes)
Otolaryngologie — Chirurgie de la tête et du cou	189	157	83%
Chirurgie Orthopédique	192	155	81%
Urologie	238	190	80%
Neurochirurgie	135	104	77%
Pathologie Hématologique	4	3	75%
Médecine Nucléaire	12	9	75%
Chirurgie Cardiaque	57	42	74%
Chirurgie Esthétique	348	250	72%
Radio-oncologie	74	53	72%
Chirurgie Vasculaire	50	35	70%
Chirurgie Générale	523	357	68%
Microbiologie Médicale	6	4	67%
Radiologie Diagnostique	334	218	65%
Neurologie	237	153	65%
Génétique Médicale	15	9	60%
Anatomie Pathologique	62	36	58%
Médecine Physique et Réadaptation	130	75	58%
Médecine de Laboratoire	14	8	57%
Psychiatrie	370	206	56%
Ophthalmologie	281	140	50%
Neurologie (Pédiatrie)	42	20	48%
Médecine Interne	2340	1104	47%
Pédiatrie	973	443	46%
Anesthésiologie	747	337	45%
Médecine d'Urgence	1183	533	45%
La Santé Publique et Médecine Préventive	81	36	44%
Dermatologie	293	121	41%
Médecine Familiale	1484	577	39%
Chirurgie Thoracique	8	3	38%
Pathologie Générale	30	11	37%
Neuropathologie	6	2	33%
Obstétrique et Gynécologie	712	218	31%
Biochimie Médicale	3	0	0%
Oncologie Médicale	0	0	.

Volet sur les politiques

Étudiants visiteurs internationaux – Semaines de stages confirmés

Nombre total de semaines de stages confirmées par les candidats internationaux	2015-2016	
	Durée	Dénombrement
2	108	11,65
3	35	3,78
4	436	47,03
5	19	2,05
6	64	6,90
7	20	2,16
8	174	18,77
9	13	1,40
10	14	1,51
11	7	0,76
12	28	3,02
> 12	9	0,97
Total	927	100,00



L'Association des facultés de médecine du Canada
2733, chemin Lancaster, bureau 100, Ottawa, ON K1B 0A9
Tél: 613-730-0687 Téléc: 613-730-1196
www.portailetudiantsafmc.ca

The Association of Faculties of Medicine of Canada
2733 Lancaster Road, Suite 100, Ottawa, ON K1B 0A9
Tel: 613-730-0687 Fax: 613-730-1196
www.afmcstudentportal.ca

