



AFMC
Student Portal
Opening doors to visiting electives

Portail des étudiants
Une porte ouverte pour les étudiants visiteurs

Données du Portail des étudiants de l'AFMC sur les stages optionnels pour étudiants visiteurs

Rapport national

Période visée par le rapport - Du 1er septembre 2016 au 31 août 2017

Énoncé de mission de l'AFMC

L'AFMC est constituée du partenariat académique des facultés de médecine canadiennes. Par notre expertise, nos actions de promotion et notre leadership collectifs, nous atteindrons l'excellence sur le plan de l'éducation, de la recherche et des soins afin d'améliorer la santé de tous les Canadiens.

AFMC is the academic partnership of Canada's faculties of medicine. Through our collective leadership, expertise and advocacy, we will achieve excellence in education, research and care for the health of all Canadians.

www.afmc.ca

www.portaletudiantsafmc.ca

Pour les questions relatives au présent rapport, veuillez communiquer avec la spécialiste des rapports l'AFMC à l'adresse suivante :

Portail des étudiants de l'AFMC

L'Association des facultés de médecine du Canada

2733 chemin Lancaster, bureau 100

Ottawa (Ontario) Canada K1B 0A9

Courriel : service@afmcstudentportal.ca

Service de dépannage : <http://service.afmcstudentportal.ca>

Table des matières

Introduction	6
À propos du Portail des étudiants de l'AFMC	7
Collecte et communication des données	7
Facultés de médecine représentées dans chaque période visée par le rapport	8
Données de la faculté d'accueil	9
Renseignement sur l'externat	10
Nouveaux inscrits sur le Portail	10
Stages optionnels visiteurs dans les facultés de médecine du Canada: Sommaire des données, Comparaison par année, Candidats canadiens et internationaux	10
Stages optionnels visiteurs dans les facultés de médecine du Canada: Sommaire des données, 2016-2017, Candidats canadiens et internationaux	11
Stages optionnels visiteurs confirmés (après annulations) dans les facultés de médecine du Canada, Comparaison par spécialité et année, Candidats canadiens	12
Stages optionnels visiteurs confirmés (après annulations) dans les facultés de médecine du Canada, Comparaison par spécialité et année, Candidats internationaux	13
Stages optionnels visiteurs confirmés (après annulations) dans les facultés de médecine du Canada, Comparaison par spécialité et année, Candidats canadiens et internationaux	14
Stages optionnels visiteurs confirmés (après annulations) dans les facultés de médecine du Canada, 2016-2017, Comparaison à l'échelle nationale par spécialité, Candidats canadiens, Anglais	15
Stages optionnels visiteurs confirmés (après annulations) dans les facultés de médecine du Canada, 2016-2017, Comparaison à l'échelle nationale par spécialité, Candidats canadiens, Français	16
Stages optionnels visiteurs confirmés (après annulations) dans les facultés de médecine du Canada, 2016-2017, Comparaison à l'échelle nationale par spécialité, Candidats internationaux, Anglais	17
Stages optionnels visiteurs confirmés (après annulations) dans les facultés de médecine du Canada, 2016-2017, Comparaison à l'échelle nationale par spécialité, Candidats internationaux, Français	18
Accès aux spécialités de premier choix dans les facultés de médecine du Canada, 2016-2017, Candidats canadiens	19
Accès aux spécialités de premier choix dans les facultés de médecine du Canada, 2016-2017, Candidats internationaux	20
Accès aux spécialités de premier choix dans les facultés de médecine du Canada, 2016-2017, Candidats canadiens et internationaux	21
Renseignement supplémentaires sur les stages optionnels visiteurs pour l'évaluation du programme, Comparaison par année, Candidats canadiens et internationaux	22
Priorités relatives aux stages optionnels pour étudiants visiteurs	23
Stages optionnels confirmés	24
Nombre total de semaines de stages optionnels confirmés (après annulations) par les candidats internationaux qui postulent dans les facultés de médecine du Canada, Total, Comparaison par année, Candidats internationaux	24
Frais de demande	25
Frais de demande moyen (ne comprend pas les demandes sans coût initial), 2016-2017, Comparaison par le nombre total de demandes soumises, Candidats canadiens et internationaux	25
Temps de traitement	26
Temps à partir de la soumission de la demande jusqu'à l'offre de stage optionnel visiteur, 2016-2017, Comparaison à l'échelle nationale, Candidats canadiens et internationaux	26
Durée à partir de la vérification complète de la faculté d'attache à l'offre de stage optionnel, 2016-2017, Comparaison à l'échelle nationale, Candidats canadiens et internationaux	27
Temps à partir de l'offre de stage relativement au début de stage le plus rapproché aux facultés de médecine du Canada, 2016-2017, Candidats canadiens et internationaux	28
Durée entre la vérification complète de la faculté d'attache à l'offre de stage optionnel aux facultés de médecine du Canada, 2016-2017, Comparaison par spécialité, Candidats canadiens et internationaux	29
Temps de réponse moyen de la personne-ressource en matière de stages aux facultés de médecine du Canada, 2016-2017, Comparaison par spécialité, Candidats canadiens et internationaux	30

Introduction

L'Association des facultés de médecine du Canada (AFMC) a le plaisir de vous présenter l'édition annuelle de son *Rapport national – Données du Portail des étudiants de l'AFMC sur les stages optionnels pour étudiants visiteurs*. Ce rapport renferme des renseignements sur les demandes et les placements des étudiants en médecine de niveau prédoctoral qui débutent l'externat et postulent pour un stage optionnel pour étudiants visiteurs dans une faculté de médecine canadienne par l'entremise du Portail des étudiants de l'AFMC. Le rapport renferme de l'information des 17 facultés de médecine qui agissent comme facultés d'accueil (c.-à-d., des facultés qui acceptent les demandes de stages optionnels pour étudiants visiteurs par l'entremise du Portail). Le rapport national comprend une section traitant des « Priorités relatives aux stages optionnels pour étudiants visiteurs » qui est pertinente pour faire progresser le dialogue stratégique. Les données sont présentées sous forme agrégée et représentent l'information fondée sur les étudiants en médecine qui postulent à partir d'une faculté de médecine canadienne (candidats canadiens) et ceux qui postulent à partir d'une faculté de médecine de l'extérieur du Canada (candidats internationaux). Les résultats nationaux sont fournis avec des comparaisons par année.

Cette initiative de collecte de données a été dirigée par le Groupe de travail de l'AFMC sur l'analyse des données du Portail des étudiants de l'AFMC en consultation avec des membres des principaux groupes d'intervenants du Portail – les étudiants en médecine, les coordonnateurs des stages optionnels et les doyens des études médicales prédoctorales. L'objectif du Groupe de travail consiste à définir les activités de collecte de données qui étayeront l'adoption de politiques et de procédures efficaces liées aux stages optionnels pour étudiants visiteurs au Canada.

Un atelier sur les données relatives aux stages optionnels pour étudiants visiteurs s'est déroulé dans le cadre de la Conférence canadienne sur l'éducation médicale en mai 2017 afin de recueillir des commentaires sur la version-pilote de 2015-2016 de ce rapport. Cette version de 2015-2016 comprenait des données de 11 facultés. Avec l'ajout des trois facultés de médecine francophones du Québec, de l'École de médecine du Nord de l'Ontario, de l'Université de la Saskatchewan et de l'Université de la Colombie-Britannique, le rapport de 2016-2017 comprend les données des 17 facultés de médecine canadiennes en février 2017. À la lumière de la méthodologie établie, les données relatives au moment où les facultés se sont jointes au Portail sont également incluses dans ce rapport. Il n'est pas toujours possible d'effectuer des comparaisons avec le rapport précédent.

Le rapport national est publié en avril de chaque année. Chaque faculté de médecine reçoit également un rapport annuel qui lui est propre. Le *Rapport facultaire – Données du Portail des étudiants de l'AFMC sur les stages optionnels pour étudiants visiteurs* renferme de l'information sur les activités de demande et de stage pour les étudiants visiteurs et les étudiants de la faculté d'attache dans une faculté d'accueil donnée. Les données sur les étudiants de la faculté d'attache sont fondées sur les étudiants de la faculté au niveau de l'externat qui postulent pour des stages optionnels pour étudiants visiteurs dans d'autres facultés de médecine canadiennes. La procédure et l'analyse pour les rapports à l'échelle nationale ou de la faculté sont énoncées dans les notes méthodologiques disponibles pour chaque rapport.

À propos du Portail des étudiants de l'AFMC

Le Portail des étudiants de l'AFMC est un service en ligne bilingue qui facilite la soumission de demandes de stages optionnels pour étudiants visiteurs de niveau prédoctoral dans l'une des 17 facultés de médecine du Canada. Parmi les services offerts par le Portail, on compte un répertoire consultable renfermant de l'information sur les stages optionnels pour étudiants visiteurs au Canada, un processus de demande en ligne pour les étudiants canadiens et internationaux ainsi que des outils destinés aux coordonnateurs des stages optionnels de chaque faculté permettant le suivi du stage et de la confirmation.

Collecte et communication des données

Spécialités : Afin d'appuyer le continuum de l'éducation, les possibilités d'externat sont identifiées dans le Portail en fonction des spécialités définies comme des disciplines de niveau d'entrée vers la formation postdoctorale. Il s'agit d'une liste commune aux diverses organisations et dont le contenu peut varier d'une année à l'autre. Les stages optionnels peuvent être classés différemment dans chaque faculté d'accueil. La combinaison des spécialités et surspécialités identifiées pour une possibilité de stage optionnel est déterminée par la faculté d'accueil. On tient compte de la manière dont est définie l'expérience au sein de l'hôpital ou du milieu clinique et du type d'expérience clinique auquel sera confronté l'étudiant. L'AFMC déclare l'information sur les stages optionnels en fonction de la spécialité telle qu'elle est définie par la faculté d'accueil pour un stage optionnel donné. Par exemple, l'oncologie médicale est rapportée sous la spécialité d'oncologie médicale dans certaines facultés alors que dans d'autres, elle est rapportée sous la spécialité de médecine interne.

Période visée par le rapport : Chaque année, les résultats par faculté et au niveau national se rapportent aux activités de demande et aux stages survenues entre le 1^{er} septembre et le 31 août. Cette période correspond de près à une année universitaire pour plusieurs des facultés de médecine canadiennes et fournit un échéancier cohérent permettant de procéder à une évaluation. L'AFMC reconnaît que cette période ne reflète pas l'année universitaire dans toutes les facultés et que l'externat est complété à différents moments du programme d'études dans des facultés de médecine données et que pour plusieurs des étudiants, l'externat se déroule sur deux années universitaires (et deux périodes visées par le rapport). Les constatations sont en fonction des demandes comportant un choix de stage optionnel dont la date de début se situe dans la période couverte par le rapport.

Demande, stage optionnel et choix : Ce rapport renferme des données sur le traitement d'une demande de stage dans le Portail. En clair, l'information fournit une analyse des candidats, des demandes, des demandes afférentes aux stages optionnels et le choix des spécialités et des dates qu'indiquent les étudiants pour les stages optionnels qu'ils sollicitent dans le cadre d'une demande.

Pour tout complément d'information, veuillez vous reporter au rapport intitulé *Données du Portail des étudiants de l'AFMC sur les stages optionnels pour étudiants visiteurs – Notes méthodologiques relatives au Rapport national*.

Facultés de médecine représentées dans chaque période visée par le rapport

Faculté de médecine	Date de lancement sur le Portail	2015-2016		2016-2017	
		Étudiants de la faculté d'attache	Étudiants visiteurs	Étudiants de la faculté d'attache	Étudiants visiteurs
University of Manitoba	Novembre 2014	X	X	X	X
McMaster University	Décembre 2014	X	X ¹	X	X ¹
Memorial University	Décembre 2014	X	X	X	X
Queen's University	Décembre 2014	X	X	X	X
University of Calgary	Janvier 2015	X	X	X	X
Western University	Janvier 2015	X	X	X	X
Université d'Ottawa	Février 2015	X	X ¹	X	X ¹
University of Alberta	Mars 2015	X	X	X	X
University of Toronto	Mars 2015	X	X ¹	X	X ¹
Dalhousie University	Avril 2015	X	X	X	X
Université McGill	Juin 2015	X	X	X	X
Northern Ontario School of Medicine	Juillet 2016	X		X	X ²
University of Saskatchewan	Janvier 2017	X		X	X ²
University of British Columbia	Février 2017	X		X	X ²
Université Laval	Février 2017	X		X	X ²
Université de Montréal	Février 2017	X		X	X ²
Université de Sherbrooke	Février 2017	X		X	X ²

¹Indique les facultés d'accueil qui acceptent les demandes émanant d'étudiants internationaux par l'entremise d'un programme contingenté.

²Données partielles disponibles pour la période visée par le rapport.

Données de la faculté d'accueil

Cette section renferme des renseignements liés à la demande et aux stages pour les étudiants visiteurs canadiens et internationaux qui postulent pour des stages optionnels dans les facultés de médecine au Canada.

Renseignements liés à la demande et aux stages à la faculté d'accueil

Renseignements sur l'externat

Selon le rapport de l'AFMC sur les statistiques relatives à l'enseignement médical au Canada pour l'année 2016¹, il est prévu que 2 894 étudiants qui étudient dans une faculté d'attache au Canada obtiendront leur diplôme en 2017 et que 2 894 étudiants obtiendront leur diplôme en 2018. Ces données informent sur le nombre potentiel d'étudiants admissibles à l'externat au Canada qui utilisent le Portail. Les données similaires relatives à l'externat pour les étudiants qui étudient dans une faculté d'attache à l'extérieur du Canada ne sont pas disponibles.

Nouveaux inscrits sur le Portail	2015-2016	2016-2017
Candidats canadiens : Étudiants qui étudient dans une faculté d'attache au Canada	2 428	2 752
Candidats internationaux : Étudiants qui étudient dans une faculté d'attache à l'extérieur du Canada	1 994	2 182

Stages optionnels visiteurs dans les facultés de médecine du Canada : Sommaire des données Comparaison par année | Candidats canadiens et internationaux

	Niveau national	
	2015-2016 ² 11 facultés	2016-2017 ² 17 facultés
Candidats canadiens : Étudiants qui étudient dans une faculté d'attache au Canada		
Candidats	2 969	3 285
Demandes provenant des candidats : Nombres total de demandes ³	9 439	12 377
Demandes soumises Par candidat : Moyenne	3,18	3,77
Nombre de facultés ayant reçu des demandes Par candidat: Moyenne	2,63	2,90
Stages optionnels offerts aux candidats	7 169	9 124
Stages optionnels confirmés par les candidats (avant les annulations)	6 161	7 811
Stages optionnels confirmés par les candidats (après les annulations)	5 129	6 551
Stages optionnels confirmés annulés par les candidats	833	1 114
Stages optionnels confirmés annulés par la faculté d'accueil	199	146
Semaines de stages optionnels confirmés par les candidats : Somme	11 203	14 212
Semaines de stages optionnels confirmés par les candidats Par candidat : Moyenne	4,33	4,85
Frais de demande recueillis par candidat Par demande Par candidat (\$) : Moyenne (Nouvelles demandes) ⁴	128,14 \$	132,94 \$
Candidats internationaux : Étudiants qui étudient dans une faculté d'attache à l'extérieur du Canada		
Candidats	1 243	1 371
Demandes provenant des candidats : Nombres total de demandes ³	2 305	2 721
Demandes soumises Par candidat : Moyenne	1,85	1,98
Nombre de facultés ayant reçu des demandes Par candidat: Moyenne	1,66	1,75
Stages optionnels offerts aux candidats	1 747	2 293
Stages optionnels confirmés par les candidats (avant les annulations)	1 628	2 083
Stages optionnels confirmés par les candidats (après les annulations)	1 447	1 872
Stages optionnels confirmés annulés par les candidats	103	118
Stages optionnels confirmés annulés par la faculté d'accueil	78	93
Semaines de stages optionnels confirmés par les candidats : Somme	4 897	5 787
Semaines de stages optionnels confirmés par les candidats Par candidat : Moyenne	5,28	5,42
Frais de demande recueillis par candidat Par demande Par candidat (\$) : Moyenne (Nouvelles demandes) ⁴	380,07 \$	474,44 \$

¹Source: L'Association des facultés de médecine du Canada. (2016). *Statistiques relatives à l'enseignement médical au Canada 2016*. 38, 21. Récupéré à partir du site : <https://afmc.ca/sites/default/files/CMES2016-reduced.pdf>

²En 2015-2016, 11 facultés d'accueil acceptaient des demandes de stages durant la période visée par le rapport. Toutes les 17 facultés d'accueil figuraient sur le Portail à compter de février 2017 (reportez-vous au tableau « Facultés de médecine représentées dans chaque période visée par le rapport » de la page 8).

³Au niveau national, 276 et 59 des demandes totales présentées respectivement par des candidats canadiens et internationaux proviennent de la période couverte par le précédent rapport. Elles ont été incluses car les étudiants ont la possibilité de choisir un stage optionnel dont la date de début se situe dans l'actuelle période de déclaration.

⁴Représente les frais payés au moment de la soumission de la demande et peut par conséquent inclure les coûts liés à une assurance en cas de faute professionnelle, à l'accréditation, etc. Les frais de retard ont été comptés deux fois dans les rapports de 2015-2016. Ces chiffres ont été corrigés dans le rapport 2016-2017.

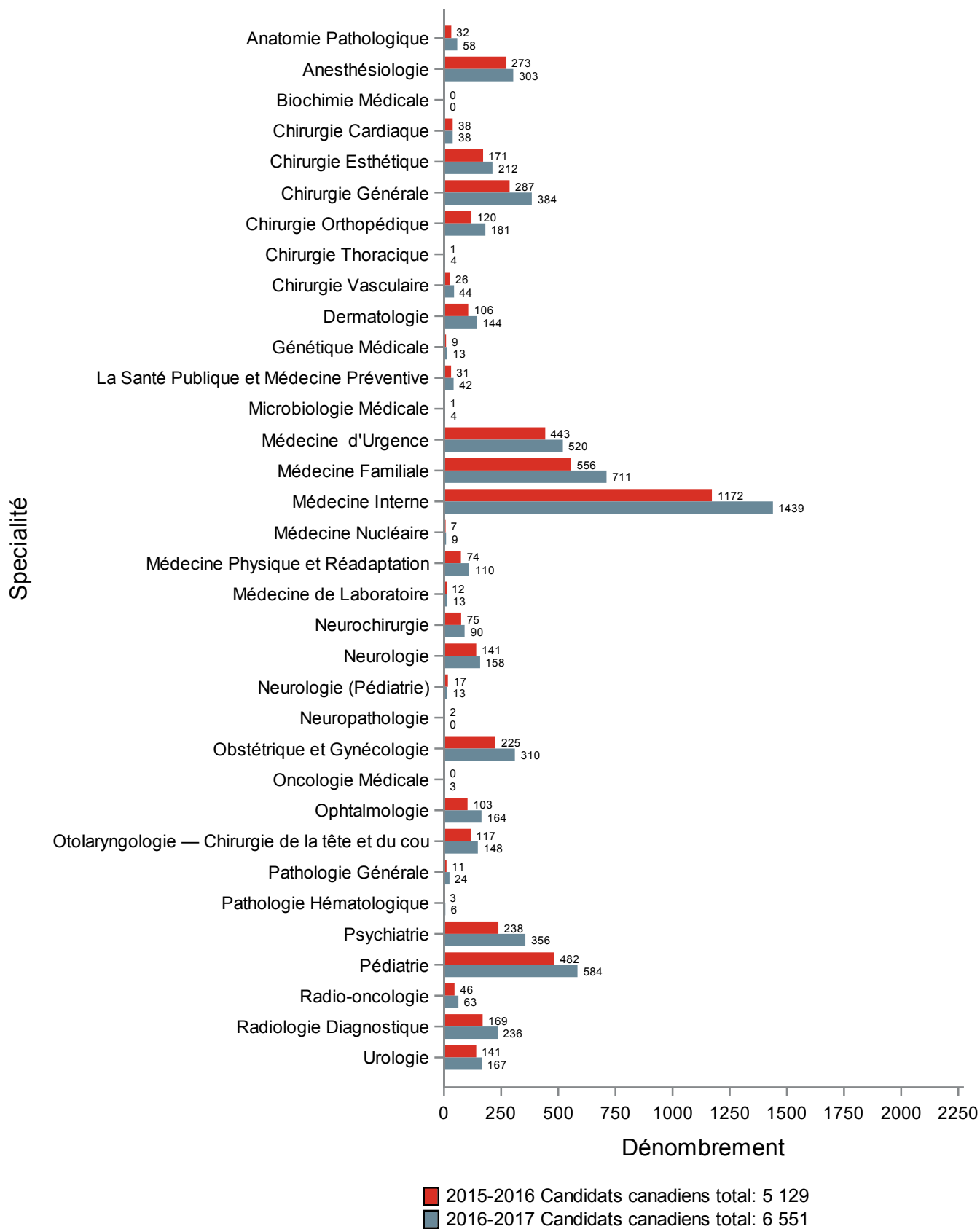
Stages optionnels visiteurs dans les facultés de médecine du Canada : Sommaire des données | 2016-2017
Candidats canadiens et internationaux

	2016-2017		
	Nombre total de candidats canadiens et internationaux		
	Niveau national		
	Candidats canadiens	Candidats internationaux	Total
Candidats	3 285	1 371	4 656
Demandes provenant des candidats : Nombres total de demandes ¹	12 377	2 721	15 098
Demandes soumises Par candidat : Moyenne	3,77	1,98	3,24
Nombre de facultés ayant reçu des demandes Par candidat: Moyenne	2,90	1,75	2,56
Stages optionnels offerts aux candidats	9 124	2 293	11 417
Stages optionnels confirmés par les candidats (avant les annulations)	7 811	2 083	9 894
Stages optionnels confirmés par les candidats (après les annulations)	6 551	1 872	8 423
Stages optionnels confirmés annulés par les candidats	1 114	118	1 232
Stages optionnels confirmés annulés par la faculté d'accueil	146	93	239
Semaines de stages optionnels confirmés par les candidats : Somme	14 212	5 787	19 999
Semaines de stages optionnels confirmés par les candidats Par candidat : Moyenne	4,85	5,42	5,00
Frais de demande recueillis par candidat Par demande Par candidat (\$) : Moyenne (Nouvelles demandes) ²	132,94 \$	474,44 \$	234,84 \$

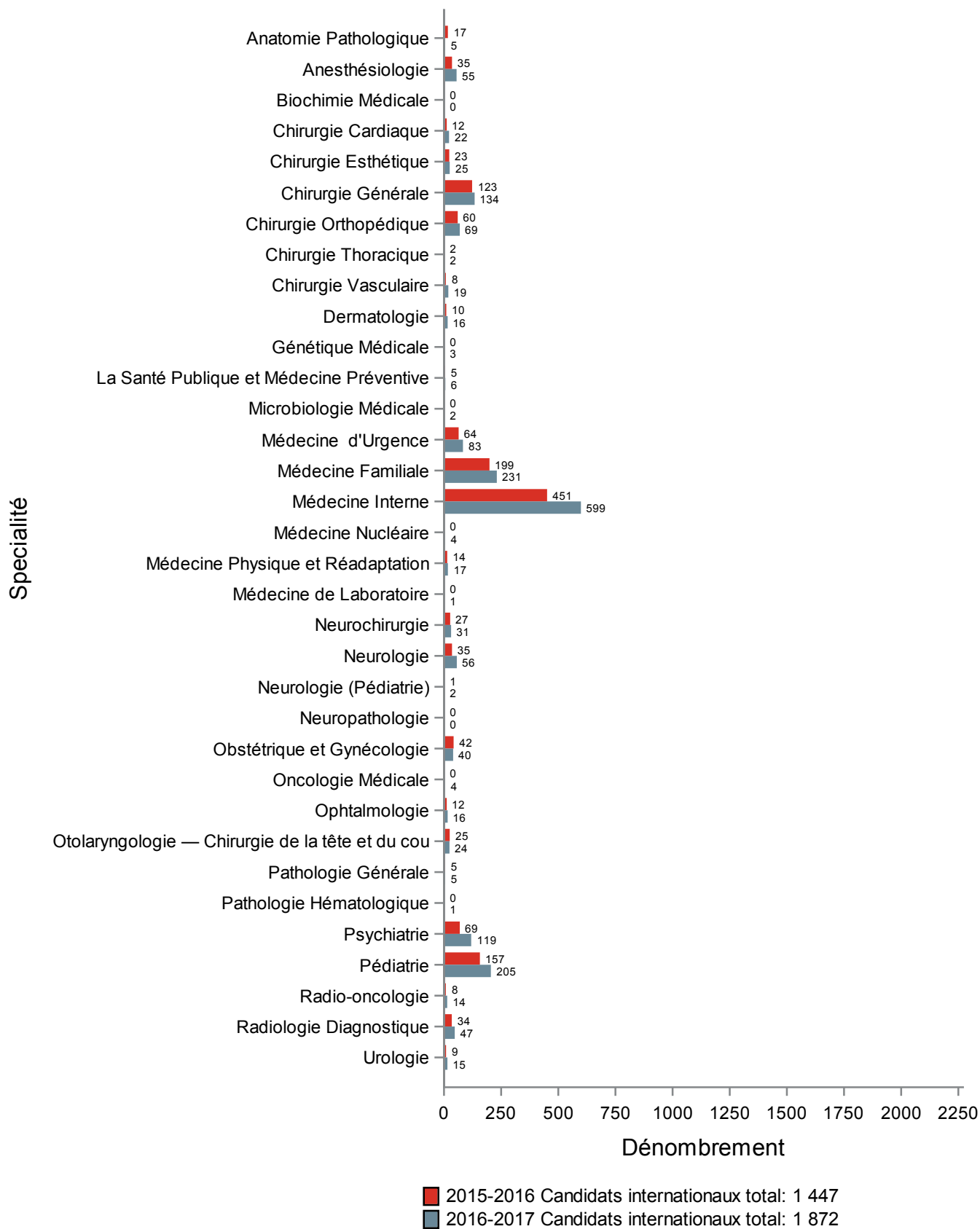
¹Au niveau national, 276 et 59 des demandes totales présentées respectivement par des candidats canadiens et internationaux proviennent de la période couverte par le précédent rapport. Elles ont été incluses car les étudiants ont la possibilité de choisir un stage optionnel dont la date de début se situe dans l'actuelle période de déclaration.

²Représente les frais payés au moment de la soumission de la demande et peut par conséquent inclure les coûts liés à une assurance en cas de faute professionnelle, à l'accréditation, etc. Les frais de retard ont été comptés deux fois dans les rapports de 2015-2016. Ces chiffres ont été corrigés dans le rapport 2016-2017.

Stages optionnels visiteurs confirmés (après annulations) dans les facultés de médecine du Canada Comparaison par spécialité et année | Candidats canadiens



Stages optionnels visiteurs confirmés (après annulations) dans les facultés de médecine du Canada Comparaison par spécialité et année | Candidats internationaux



Stages optionnels visiteurs confirmés (après annulations) dans les facultés de médecine du Canada Comparaison par spécialité et année | Candidats canadiens et internationaux



■ 2015-2016 Candidats canadiens et internationaux total: 6 576
 ■ 2016-2017 Candidats canadiens et internationaux total: 8 423

Stages optionnels visiteurs confirmés (après annulations) dans les facultés de médecine du Canada 2016-2017 | Comparaison à l'échelle nationale par spécialité | Candidats canadiens | Anglais¹

Spécialité	Faculté d'accueil																Total	
	Mem	Dal	Lav	Sher	Mtl	McG	Ott	Qns	Tor	McM	UWO	NOSM	Man	Sask	Alta	Cal		UBC
Anatomie Pathologique	1	9				4	6	1	12	6	3		2			12	2	58
Anesthésiologie		42				8	21	5	55	27	30	2	10	6	21	71	2	300
Biochimie Médicale																		0
Chirurgie Cardiaque		3				1	5		5	5	3		1		9	6		38
Chirurgie Esthétique		18				3	20	1	38	24	15		19		32	33	9	212
Chirurgie Générale	7	20				6	44	18	72	40	33		6	1	42	78	11	378
Chirurgie Orthopédique	4	22				9	27	8	26	12	22		3		7	31	6	177
Chirurgie Thoracique	1						3											4
Chirurgie Vasculaire		1				3	8	2	8	6	5		1		1	5	3	43
Dermatologie						17	23		44	11					27	22		144
Génétique Médicale						3	5		3						2			13
La Santé Publique et Médecine Préventive							4	4	13	3			3		3	12		42
Microbiologie Médicale									2								2	4
Médecine d'Urgence	5	40				4	65	33	101	36	38	3	34	1	45	104	5	514
Médecine Familiale	30	84				28	42	2	213	58	74	25	5		56	79	7	703
Médecine Interne	18	119				39	258	33	251	223	145	6	12	2	78	202	31	1 417
Médecine Nucléaire						2	4				2				1			9
Médecine Physique et Réadaptation							32	7	32	12	9				6	12		110
Médecine de Laboratoire															13			13
Neurochirurgie		5				1	2	1	20	2	21		7	1	12	16	1	89
Neurologie	2					13	25		41	11	23				17	20	4	156
Neurologie (Pédiatrie)							4			2	2					4		12
Neuropathologie																		0
Obstétrique et Gynécologie	6	35				10	38	14	53	40	19	3	16	1	35	28	5	303
Oncologie Médicale										3								3
Ophthalmologie	2	30				5	9	20	33	9	16		6	2	16	12	1	161
Otolaryngologie — Chirurgie de la tête et du cou		12				7	20	1	25	8	31		4	1	21	11	5	146
Pathologie Générale									10						1	12	1	24
Pathologie Hématologique		1							3						1		1	6
Psychiatrie	4	26				17	54	10	92	58	18	1	1		25	40	8	354
Pédiatrie	5	56				24	138	3	136	74	15	1	11	1	32	75	10	581
Radio-oncologie	1	4				2	7	4	17	8	3				10	5	2	63
Radiologie Diagnostique	6	15				11	18	11	44	37	16		6	3	25	34	9	235
Urologie		24				4	29	9	21	31	19		1		21		3	162
Total	92	566	0	0	0	221	911	187	1 370	746	562	41	148	19	559	924	128	6 474

¹La langue est fonction de celle qui figure dans la demande soumise. Remarque: Les facultés de Laval, Sherbrooke et Montréal se sont jointes au Portail en février 2017.

Il est important de noter que les données reflètent la capacité et non la demande relative à chaque spécialité dans chaque faculté d'accueil (c.-à-d., elles ne reflètent pas le nombre de demandes).

Stages optionnels visiteurs confirmés (après annulations) dans les facultés de médecine du Canada 2016-2017 | Comparaison à l'échelle nationale par spécialité | Candidats canadiens | Français¹

Spécialité	Faculté d'accueil																Total	
	Mem	Dal	Lav	Sher	Mtl	McG	Ott	Qns	Tor	McM	UWO	NOSM	Man	Sask	Alta	Cal		UBC
Anatomie Pathologique																		0
Anesthésiologie				1		2												3
Biochimie Médicale																		0
Chirurgie Cardiaque																		0
Chirurgie Esthétique																		0
Chirurgie Générale				2	1	3												6
Chirurgie Orthopédique				2		2												4
Chirurgie Thoracique																		0
Chirurgie Vasculaire					1													1
Dermatologie																		0
Génétique Médicale																		0
La Santé Publique et Médecine Préventive																		0
Microbiologie Médicale																		0
Médecine d'Urgence					1	5												6
Médecine Familiale		1		1	1	5												8
Médecine Interne				6	6	10												22
Médecine Nucléaire																		0
Médecine Physique et Réadaptation																		0
Médecine de Laboratoire																		0
Neurochirurgie						1												1
Neurologie				2														2
Neurologie (Pédiatrie)					1													1
Neuropathologie																		0
Obstétrique et Gynécologie				1	1	5												7
Oncologie Médicale																		0
Ophthalmologie				2	1													3
Otolaryngologie — Chirurgie de la tête et du cou				1	1													2
Pathologie Générale																		0
Pathologie Hématologique																		0
Psychiatrie				1	1													2
Pédiatrie				2	1													3
Radio-oncologie																		0
Radiologie Diagnostique					1													1
Urologie				5														5
Total	0	0	1	26	17	33	0	0	0	0	0	0	0	0	0	0	0	77

¹La langue est fonction de celle qui figure dans la demande soumise. Remarque: Les facultés de Laval, Sherbrooke et Montréal se sont jointes au Portail en février 2017.

Il est important de noter que les données reflètent la capacité et non la demande relative à chaque spécialité dans chaque faculté d'accueil (c.-à-d., elles ne reflètent pas le nombre de demandes).

Stages optionnels visiteurs confirmés (après annulations) dans les facultés de médecine du Canada 2016-2017 | Comparaison à l'échelle nationale par spécialité | Candidats internationaux | Anglais¹

Spécialité	Faculté d'accueil																	Total
	Mem	Dal	Lav	Sher	Mtl	McG	Ott	Qns	Tor	McM	UWO	NOSM	Man	Sask	Alta	Cal	UBC	
Anatomie Pathologique									2				1				2	5
Anesthésiologie						5	1		12	12	10	2	12				1	55
Biochimie Médicale																		0
Chirurgie Cardiaque		1				2			5	6		1	4				3	22
Chirurgie Esthétique						4	1	2	13	4			1					25
Chirurgie Générale		5				26	2	17	19	9	10	1	34	2	3		6	134
Chirurgie Orthopédique		1				17	4	3	13	3	14		3		2	3	6	69
Chirurgie Thoracique						1									1			2
Chirurgie Vasculaire						8	1		2	6	2							19
Dermatologie						3			6	5				1			1	16
Génétique Médicale						2	1											3
La Santé Publique et Médecine Préventive						1							2		1		2	6
Microbiologie Médicale									1								1	2
Médecine d'Urgence	1	8				11	5		14	15	18		8	1			1	82
Médecine Familiale	6	27				9	5	5	35	35	56	18	25	4		1	5	231
Médecine Interne		34				74	26	51	82	108	94	6	56	1	16	2	47	597
Médecine Nucléaire						2				1					1			4
Médecine Physique et Réadaptation						3	3	4	4	2						1		17
Médecine de Laboratoire						1												1
Neurochirurgie		1				9	1	4	9		4		1		1		1	31
Neurologie						11	3		16	11	6			1	3	1	4	56
Neurologie (Pédiatrie)									1				1					2
Neuropathologie																		0
Obstétrique et Gynécologie						8	1	1	11	12	1	1		1			3	39
Oncologie Médicale										4								4
Ophthalmologie						9		1	4	1				1				16
Otolaryngologie — Chirurgie de la tête et du cou		1				8		2	8	1	2		2					24
Pathologie Générale		2							2		1							5
Pathologie Hématologique		1																1
Psychiatrie		5				11	3	13	14	19	15	1	25	1			12	119
Pédiatrie		6				34	7	3	60	35	21	1	25	1	1	2	9	205
Radio-oncologie		1				1		1	2		3		5		1			14
Radiologie Diagnostique	1					10	1		7	13	7			1			7	47
Urologie		1				5		1	4	2							2	15
Total	8	94	0	0	0	275	65	108	346	304	264	31	205	15	30	10	113	1 868

¹La langue est fonction de celle qui figure dans la demande soumise. Remarque: Les facultés de Laval, Sherbrooke et Montréal se sont jointes au Portail en février 2017.

Il est important de noter que les données reflètent la capacité et non la demande relative à chaque spécialité dans chaque faculté d'accueil (c.-à-d., elles ne reflètent pas le nombre de demandes).

Stages optionnels visiteurs confirmés (après annulations) dans les facultés de médecine du Canada 2016-2017 | Comparaison à l'échelle nationale par spécialité | Candidats internationaux | Français¹

Spécialité	Faculté d'accueil																Total	
	Mem	Dal	Lav	Sher	Mtl	McG	Ott	Qns	Tor	McM	UWO	NOSM	Man	Sask	Alta	Cal		UBC
Anatomie Pathologique																		0
Anesthésiologie																		0
Biochimie Médicale																		0
Chirurgie Cardiaque																		0
Chirurgie Esthétique																		0
Chirurgie Générale																		0
Chirurgie Orthopédique																		0
Chirurgie Thoracique																		0
Chirurgie Vasculaire																		0
Dermatologie																		0
Génétique Médicale																		0
La Santé Publique et Médecine Préventive																		0
Microbiologie Médicale																		0
Médecine d'Urgence						1												1
Médecine Familiale																		0
Médecine Interne						2												2
Médecine Nucléaire																		0
Médecine Physique et Réadaptation																		0
Médecine de Laboratoire																		0
Neurochirurgie																		0
Neurologie																		0
Neurologie (Pédiatrie)																		0
Neuropathologie																		0
Obstétrique et Gynécologie						1												1
Oncologie Médicale																		0
Ophthalmologie																		0
Otolaryngologie — Chirurgie de la tête et du cou																		0
Pathologie Générale																		0
Pathologie Hématologique																		0
Psychiatrie																		0
Pédiatrie																		0
Radio-oncologie																		0
Radiologie Diagnostique																		0
Urologie																		0
Total	0	0	0	0	0	4	0	0	0	0	0	0	0	0	0	0	0	4

¹La langue est fonction de celle qui figure dans la demande soumise. Remarque: Les facultés de Laval, Sherbrooke et Montréal se sont jointes au Portail en février 2017.

Il est important de noter que les données reflètent la capacité et non la demande relative à chaque spécialité dans chaque faculté d'accueil (c.-à-d., elles ne reflètent pas le nombre de demandes).

Accès aux spécialités de premier choix dans les facultés de médecine du Canada | 2016-2017 Candidats canadiens

Specialité	Demandée par le candidat ¹	Offerte par la faculté d'accueil ²	Taux (offres/demandes)
Anatomie Pathologique	109	70	64%
Anesthésiologie	855	395	46%
Biochimie Médicale	1	1	100%
Chirurgie Cardiaque	62	49	79%
Chirurgie Esthétique	418	328	78%
Chirurgie Générale	672	494	74%
Chirurgie Orthopédique	255	227	89%
Chirurgie Thoracique	7	1	14%
Chirurgie Vasculaire	55	45	82%
Dermatologie	400	185	46%
Génétique Médicale	21	13	62%
La Santé Publique et Médecine Préventive	80	43	54%
Microbiologie Médicale	12	4	33%
Médecine d'Urgence	1 280	664	52%
Médecine Familiale	1 721	844	49%
Médecine Interne	2 915	1 789	61%
Médecine Nucléaire	9	7	78%
Médecine Physique et Réadaptation	147	107	73%
Médecine de Laboratoire	21	17	81%
Neurochirurgie	170	127	75%
Neurologie	243	193	79%
Neurologie (Pédiatrie)	17	9	53%
Neuropathologie	5	0	0%
Obstétrique et Gynécologie	850	408	48%
Oncologie Médicale	3	0	0%
Ophthalmologie	488	223	46%
Otolaryngologie — Chirurgie de la tête et du cou	264	211	80%
Pathologie Générale	32	20	63%
Pathologie Hématologique	15	7	47%
Psychiatrie	565	372	66%
Pédiatrie	1 157	710	61%
Radio-oncologie	73	55	75%
Radiologie Diagnostique	488	298	61%
Urologie	292	228	78%
Total	13 702	8 144	59%

¹Comprend les stages optionnels ajoutés par la faculté d'accueil.

²En raison de différences sur le plan de la méthodologie, les données de 2016-2017 ne peuvent être comparées à celles de 2015-2016. Pour plus de détails, veuillez vous reporter aux notes méthodologiques.

Accès aux spécialités de premier choix dans les facultés de médecine du Canada | 2016-2017 Candidats internationaux

Specialité	Demandée par le candidat ¹	Offerte par la faculté d'accueil ²	Taux (offres/demandes)
Anatomie Pathologique	17	4	24%
Anesthésiologie	103	51	50%
Biochimie Médicale	0	0	
Chirurgie Cardiaque	20	16	80%
Chirurgie Esthétique	40	23	58%
Chirurgie Générale	215	131	61%
Chirurgie Orthopédique	93	65	70%
Chirurgie Thoracique	2	1	50%
Chirurgie Vasculaire	20	17	85%
Dermatologie	35	17	49%
Génétique Médicale	3	2	67%
La Santé Publique et Médecine Préventive	17	4	24%
Microbiologie Médicale	3	2	67%
Médecine d'Urgence	187	75	40%
Médecine Familiale	728	248	34%
Médecine Interne	1 117	625	56%
Médecine Nucléaire	3	2	67%
Médecine Physique et Réadaptation	25	17	68%
Médecine de Laboratoire	2	1	50%
Neurochirurgie	45	30	67%
Neurologie	62	41	66%
Neurologie (Pédiatrie)	14	4	29%
Neuropathologie	0	0	
Obstétrique et Gynécologie	99	41	41%
Oncologie Médicale	6	4	67%
Ophthalmologie	38	17	45%
Otolaryngologie — Chirurgie de la tête et du cou	38	25	66%
Pathologie Générale	6	2	33%
Pathologie Hématologique	2	1	50%
Psychiatrie	185	129	70%
Pédiatrie	338	214	63%
Radio-oncologie	20	14	70%
Radiologie Diagnostique	67	38	57%
Urologie	15	11	73%
Total	3 565	1 872	53%

¹Comprend les stages optionnels ajoutés par la faculté d'accueil.

²En raison de différences sur le plan de la méthodologie, les données de 2016-2017 ne peuvent être comparées à celles de 2015-2016. Pour plus de détails, veuillez vous reporter aux notes méthodologiques.

Accès aux spécialités de premier choix dans les facultés de médecine du Canada | 2016-2017 Candidats canadiens et internationaux

Specialité	Demandée par le candidat ¹	Offerte par la faculté d'accueil ²	Taux (offres/demandes)
Anatomie Pathologique	126	74	59%
Anesthésiologie	958	446	47%
Biochimie Médicale	1	1	100%
Chirurgie Cardiaque	82	65	79%
Chirurgie Esthétique	458	351	77%
Chirurgie Générale	887	625	70%
Chirurgie Orthopédique	348	292	84%
Chirurgie Thoracique	9	2	22%
Chirurgie Vasculaire	75	62	83%
Dermatologie	435	202	46%
Génétique Médicale	24	15	63%
La Santé Publique et Médecine Préventive	97	47	48%
Microbiologie Médicale	15	6	40%
Médecine d'Urgence	1 467	739	50%
Médecine Familiale	2 449	1 092	45%
Médecine Interne	4 032	2 414	60%
Médecine Nucléaire	12	9	75%
Médecine Physique et Réadaptation	172	124	72%
Médecine de Laboratoire	23	18	78%
Neurochirurgie	215	157	73%
Neurologie	305	234	77%
Neurologie (Pédiatrie)	31	13	42%
Neuropathologie	5	0	0%
Obstétrique et Gynécologie	949	449	47%
Oncologie Médicale	9	4	44%
Ophthalmologie	526	240	46%
Otolaryngologie — Chirurgie de la tête et du cou	302	236	78%
Pathologie Générale	38	22	58%
Pathologie Hématologique	17	8	47%
Psychiatrie	750	501	67%
Pédiatrie	1 495	924	62%
Radio-oncologie	93	69	74%
Radiologie Diagnostique	555	336	61%
Urologie	307	239	78%
Total	17 267	10 016	58%

¹Comprend les stages optionnels ajoutés par la faculté d'accueil.

²En raison de différences sur le plan de la méthodologie, les données de 2016-2017 ne peuvent être comparées à celles de 2015-2016. Pour plus de détails, veuillez vous reporter aux notes méthodologiques.

Renseignements supplémentaires sur les stages optionnels visiteurs pour l'évaluation du programme Comparaison par année | Candidats canadiens et internationaux

	Niveau national	
	2015-2016 ¹ 11 facultés	2016-2017 ¹ 17 facultés
Candidats canadiens : Étudiants qui étudient dans une faculté d'attache au Canada		
Temps entre la demande et l'offre aux étudiants visiteurs : Nombre médian de jours	30,00	24,00
Temps de vérification de la faculté d'attache des étudiants visiteurs : Nombre moyen de jours	1,63	1,46
Frais perçus auprès des étudiants visiteurs par la faculté d'accueil (sans inclure les frais de retard ou les remboursements) ^{2,3}	1 293 985,00 \$	1 620 375,00 \$
Frais remboursés aux étudiants visiteurs par la faculté d'accueil ⁴	176 105,00 \$	152 730,00 \$
Demandes de stages envoyées à la personne-ressource par stage optionnel : Moyenne ⁵	s.o	1,71
Candidats internationaux : Étudiants qui étudient dans une faculté d'attache à l'extérieur du Canada		
Temps entre la demande et l'offre aux étudiants visiteurs : Nombre médian de jours	35,00	33,00
Temps de vérification de la faculté d'attache des étudiants visiteurs : Nombre moyen de jours	5,75	5,51
Frais perçus auprès des étudiants visiteurs par la faculté d'accueil (sans inclure les frais de retard ou les remboursements) ^{2,3}	1 070 405,00 \$	1 503 747,00 \$
Frais remboursés aux étudiants visiteurs par la faculté d'accueil ⁴	204 120,00 \$	251 128,00 \$
Demandes de stages envoyées à la personne-ressource par stage optionnel : Moyenne ⁵	s.o	1,91

¹En 2015-2016, 11 facultés d'accueil acceptaient des demandes de stages durant la période visée par le rapport. Toutes les 17 facultés d'accueil figuraient sur le Portail à compter de février 2017 (reportez-vous au tableau « Facultés de médecine représentées dans chaque période visée par le rapport » de la page 8).

²Au niveau national, 276 et 59 des demandes totales présentées respectivement par des candidats canadiens et internationaux proviennent de la période couverte par le précédent rapport. Elles ont été incluses car les étudiants ont la possibilité de choisir un stage optionnel dont la date de début se situe dans l'actuelle période de déclaration.

³Représente les frais payés au moment de la soumission de la demande et peut par conséquent inclure les coûts liés à une assurance en cas de faute professionnelle, à l'accréditation, etc. Les frais de retard ont été comptés deux fois dans les rapports de 2015-2016. Ces chiffres ont été corrigés dans le rapport 2016-2017.

⁴Les données présentées dans le rapport 2015-2016 comprenaient des entrées marquées pour un remboursement. Ces chiffres ont été corrigés dans le rapport 2016-2017.

⁵Ajouté aux rapports facultaires de 2016-2017. Nous n'avons pu obtenir les données sur le processus de stages de l'École de Médecine du Nord de l'Ontario ou de l'Université de la Colombie-Britannique en raison du modèle d'éducation médicale décentralisée.

Priorités relatives aux stages optionnels pour étudiants visiteurs

Cette section renferme des données sur les sujets que les intervenants jugent pertinents pour l'avancement des priorités et du dialogue stratégique sur les stages optionnels visiteurs. Parmi les priorités identifiées pour l'année 2016-2017, on compte les stages confirmés, les frais de demande et le temps de traitement des demandes.

Stages optionnels confirmés

Nombre total de semaines de stages optionnels confirmés (après annulations) par les candidats internationaux qui postulent dans les facultés de médecine du Canada | Total Comparaison par année | Candidats internationaux

Durée	2015-2016 ¹ 11 facultés		2016-2017 ¹ 17 facultés	
	Candidats internationaux	Pourcentage	Candidats internationaux	Pourcentage
1	0	0	0	0
2	108	11,65%	128	11,99%
3	35	3,78%	43	4,03%
4	436	47,03%	477	44,66%
5	19	2,05%	16	1,50%
6	64	6,90%	71	6,65%
7	20	2,16%	18	1,69%
8	174	18,77%	215	20,13%
9	13	1,40%	11	1,03%
10	14	1,51%	39	3,65%
11	7	0,76%	8	0,75%
12	28	3,02%	28	2,62%
> 12	9	0,97%	14	1,31%
Total	927	100,0%	1068	100,0%

¹En 2015-2016, 11 facultés d'accueil acceptaient des demandes de stages durant la période visée par le rapport. Toutes les 17 facultés d'accueil figuraient sur le Portail à compter de février 2017 (reportez-vous au tableau « Facultés de médecine représentées dans chaque période visée par le rapport » de la page 8).

Frais de demande

Frais de demande moyens (ne comprend pas les demandes sans coût initial)¹ | 2016-2017 Comparaison par le nombre total de demandes soumises | Candidats canadiens et internationaux

Nombre total de demandes	Nombre de candidats	Frais moyens	Écart type	Minimum	Maximum
Candidats canadiens : Étudiants qui étudient dans une faculté d'attache au Canada					
1	724	146,56 \$	78,33 \$	0,00 \$	1 000,00 \$
2	531	270,74 \$	104,88 \$	0,00 \$	1 100,00 \$
3	468	398,15 \$	118,15 \$	100,00 \$	1 250,00 \$
4	410	524,01 \$	127,08 \$	200,00 \$	930,00 \$
5	275	640,13 \$	154,76 \$	200,00 \$	1 450,00 \$
6	188	745,80 \$	147,73 \$	400,00 \$	1 170,00 \$
7	140	878,96 \$	191,97 \$	475,00 \$	1 800,00 \$
8	89	937,92 \$	201,01 \$	550,00 \$	1 540,00 \$
9	65	1 039,46 \$	200,79 \$	600,00 \$	1 505,00 \$
10	42	1 094,40 \$	209,28 \$	750,00 \$	1 605,00 \$
11	28	1 242,68 \$	254,95 \$	600,00 \$	1 755,00 \$
12	33	1 434,09 \$	228,46 \$	940,00 \$	2 200,00 \$
>12	61	1 629,75 \$	449,22 \$	950,00 \$	3 140,00 \$
Total	3 054	480,97 \$	359,58 \$	0,00 \$	3 140,00 \$
Candidats internationaux : Étudiants qui étudient dans une faculté d'attache à l'extérieur du Canada					
1	706	459,53 \$	301,60 \$	0,00 \$	1 325,00 \$
2	272	976,99 \$	463,98 \$	50,00 \$	1 959,00 \$
3	148	1 499,27 \$	660,58 \$	75,00 \$	2 709,00 \$
4	86	1 995,28 \$	800,76 \$	440,00 \$	3 775,00 \$
5	33	2 630,12 \$	632,98 \$	1 500,00 \$	3 909,00 \$
6	19	2 896,16 \$	742,15 \$	1 250,00 \$	4 075,00 \$
7	19	3 109,16 \$	961,33 \$	1 250,00 \$	5 009,00 \$
8	4	3 558,50 \$	739,94 \$	2 450,00 \$	3 975,00 \$
9	6	3 705,67 \$	601,43 \$	2 950,00 \$	4 575,00 \$
10	4	4 798,25 \$	792,31 \$	3 634,00 \$	5 359,00 \$
11	0				
12	1	6 250,00 \$		6 250,00 \$	6 250,00 \$
>12	1	6 159,00 \$		6 159,00 \$	6 159,00 \$
Total	1 299	964,29 \$	893,02 \$	0,00 \$	6 250,00 \$

¹Exclut les demandes avec un choix pour un stage optionnel visiteur avec une date de début dans la période de rapport précédente.

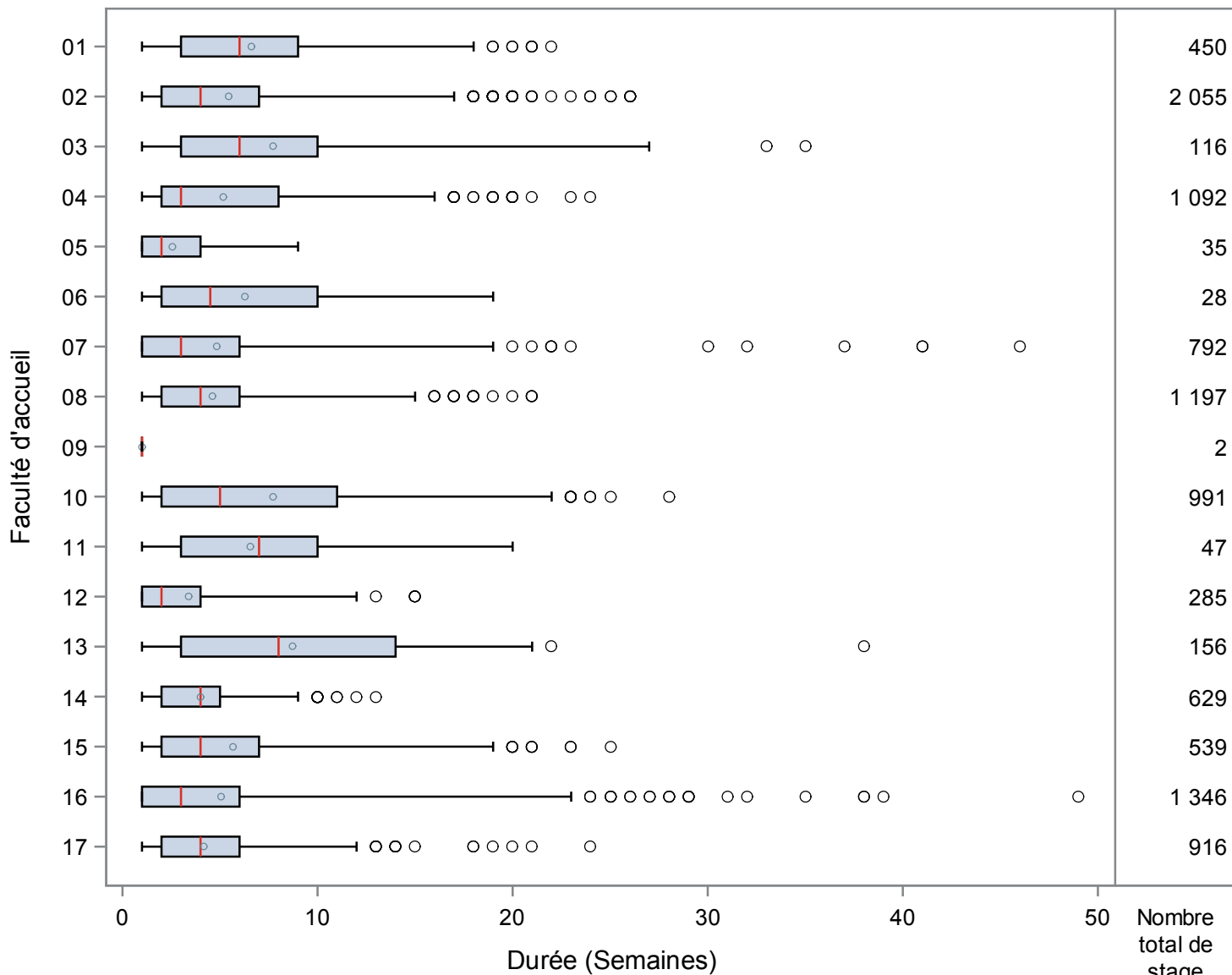
Temps de traitement

Temps à partir de la soumission de la demande jusqu'à l'offre de stage optionnel visiteur | 2016-2017 Comparaison à l'échelle nationale | Candidats canadiens et internationaux

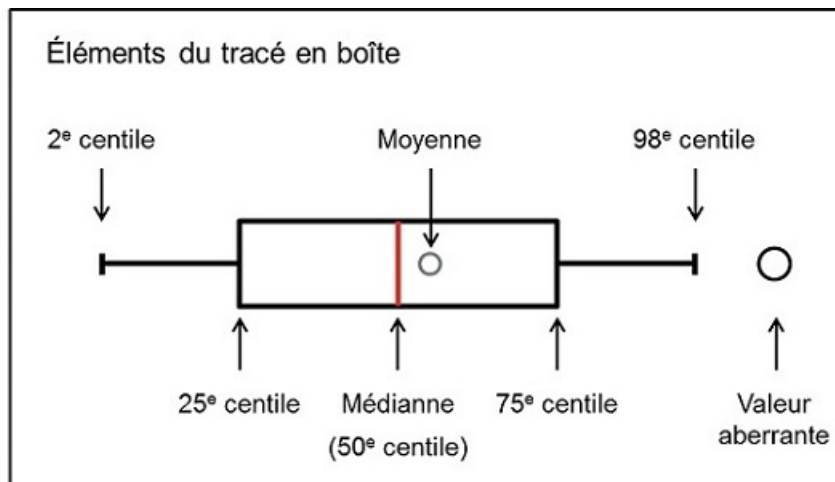
Faculté d'accueil	Nombre total d'offres ¹	Nombre moyen de jours	Nombre médian de jours	Nombre minimum de jours	Nombre maximum de jours
Candidats canadiens : Étudiants qui étudient dans une faculté d'attache au Canada					
01	307	47,30	42,0	0	147
02	1 719	34,49	28,0	0	178
03	66	53,73	38,0	2	244
04	816	35,30	23,0	0	164
05	35	19,26	13,0	2	63
06	28	43,86	32,5	1	129
07	694	26,33	17,0	0	159
08	1 137	30,01	23,0	1	149
09	2	3,50	3,5	3	4
10	982	52,73	37,0	0	193
11	28	40,75	35,5	1	142
12	164	19,96	14,0	1	110
13	148	60,25	57,0	1	266
14	319	26,10	24,0	0	80
15	274	31,98	22,5	0	160
16	1 016	28,52	16,0	0	177
17	895	27,54	24,0	0	164
Niveau national	8 630	34,33	24,0	0	266
Candidats internationaux : Étudiants qui étudient dans une faculté d'attache à l'extérieur du Canada					
01	143	40,04	34,0	2	151
02	342	47,82	40,0	0	182
03	50	56,54	53,0	15	189
04	276	33,16	23,0	2	148
05	0				
06	0				
07	100	76,80	59,5	4	323
08	60	43,77	34,5	6	123
09	0				
10	10	16,20	8,5	2	72
11	19	49,74	54,0	2	115
12	121	25,99	24,0	2	106
13	8	41,75	28,5	5	109
14	310	32,34	31,0	1	122
15	269	49,81	40,0	0	176
16	330	53,10	28,0	0	353
17	22	21,77	19,0	3	59
Niveau national	2 060	43,87	33,0	0	353

¹Exclut les stages optionnels ajoutés par la faculté d'accueil.

Durée à partir de la vérification complète de la faculté d'attache à l'offre de stage optionnel¹ | 2016-2017
 Comparaison à l'échelle nationale | Candidats canadiens et internationaux

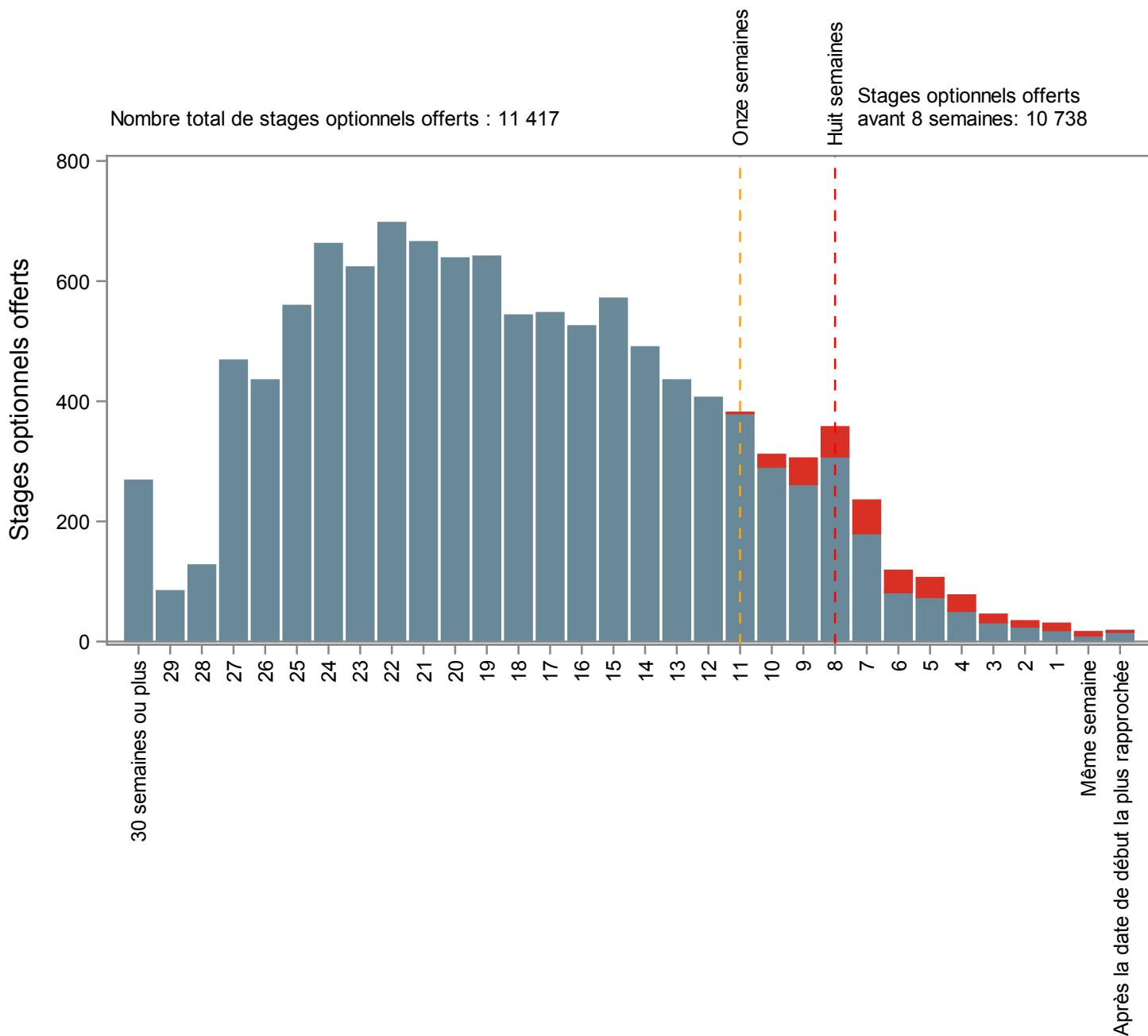


Nombre total de stage optionnels offerts



¹Exclut les stages optionnels ajoutés par la faculté d'accueil.

Temps à partir de l'offre de stage relativement au début de stage
le plus rapproché aux facultés de médecine du Canada | 2016-2017
Candidats canadiens et internationaux

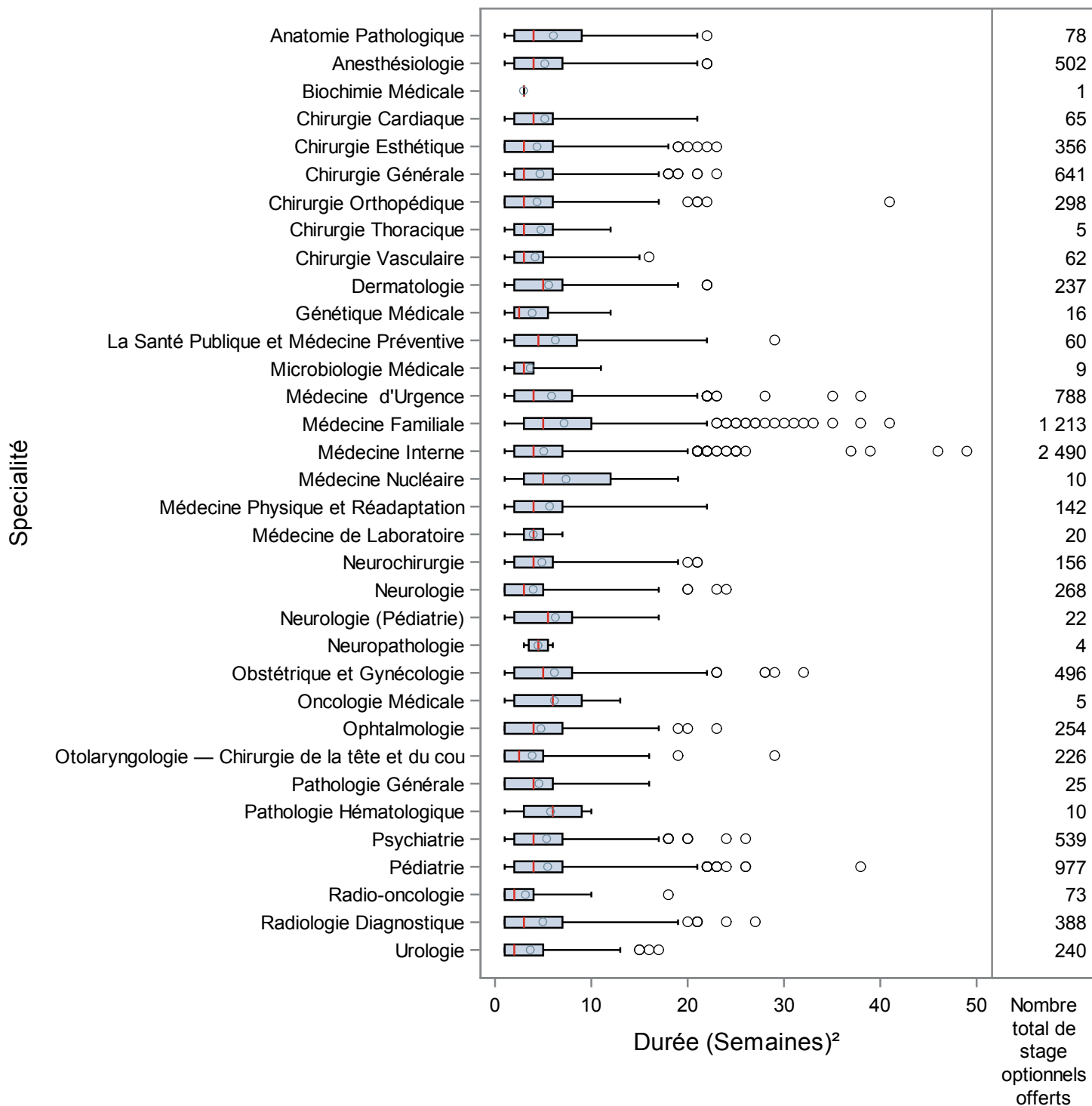


Nombre de semaines jusqu'à la date de début du stage optionnel choisi la plus rapprochée¹

- Demande de stage optionnel soumise plus de 11 semaines avant la date de début du stage optionnel la plus rapprochée.
- Demande de stage optionnel soumise 11 semaines ou moins avant la date de début du stage optionnel la plus rapprochée.

¹Les offres faites le même jour ou moins de sept jours avant la date de début la plus rapprochée sont incluses dans la catégorie « Même semaine » et les offres faites après la date de début la plus rapprochée sont incluses dans la catégorie « 30 semaines ou plus ».

**Durée entre la vérification complète de la faculté d'attache
à l'offre de stage optionnel aux facultés de médecine du Canada
2016-2017 | Comparaison par spécialité | Candidats canadiens et internationaux**



¹Exclut les stages optionnels ajoutés par la faculté d'accueil.

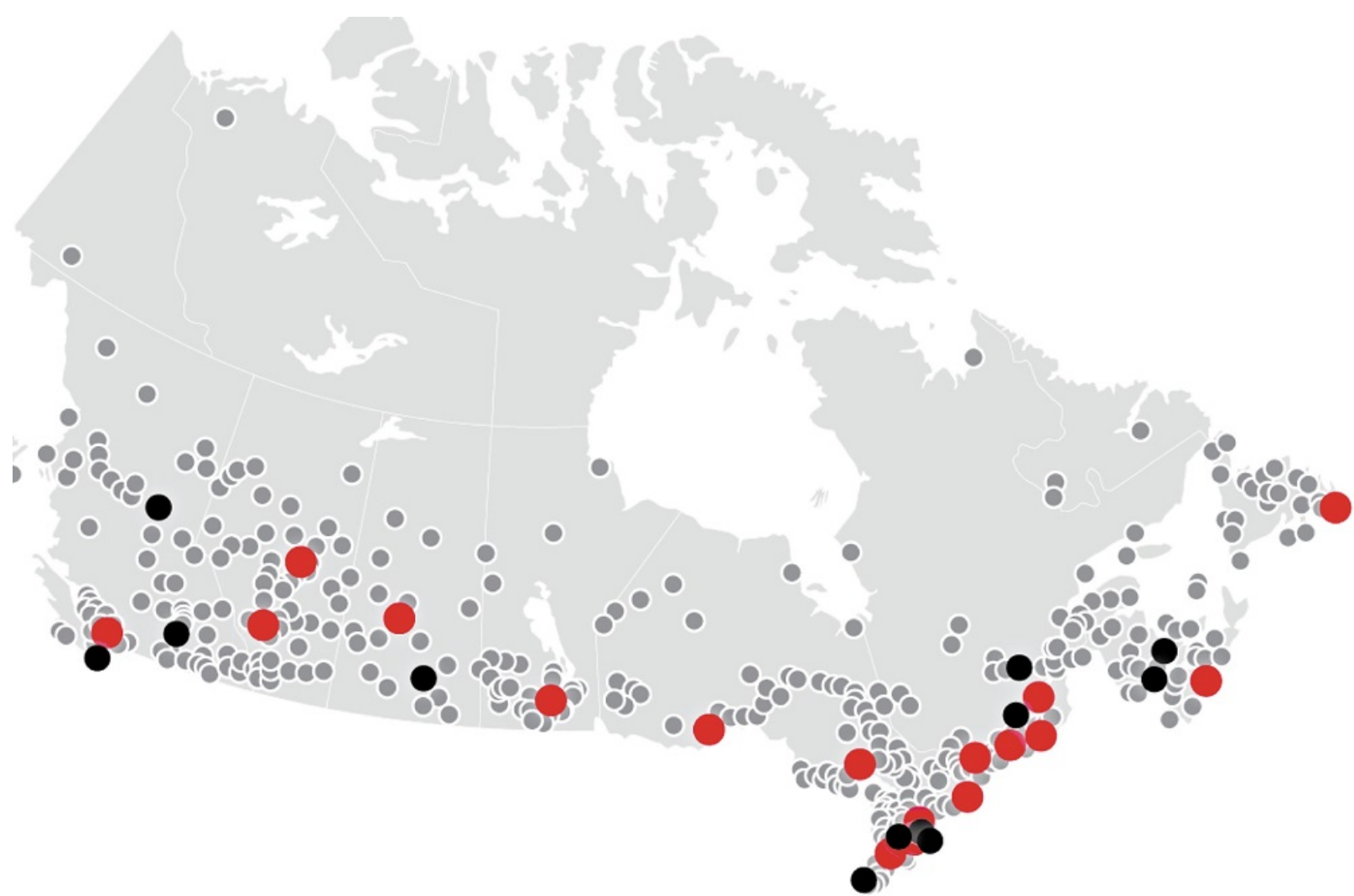
²Les moustaches débutent au 2e centile (faible) et vont jusqu'au 98e centile (élevé).

Remarque : La spécialité se rapporte à la spécialité finale offerte au candidat. Il ne s'agit pas nécessairement du premier choix du candidat en matière de spécialité. Par exemple, le coordonnateur des stages optionnels peut avoir envoyé d'abord une demande de placement pour la « Médecine familiale » (le premier choix du candidat) qui a été rejetée, puis a envoyé une autre demande de placement pour la « Médecine d'urgence » (second choix du candidat) qui a été acceptée; par conséquent, la spécialité serait « Médecine d'urgence » car l'offre initiale portait sur la médecine d'urgence.

**Temps de réponse moyen de la personne-ressource
en matière de stages aux facultés de médecine du Canada¹
2016-2017 | Comparaison par spécialité | Candidats canadiens et internationaux**

Specialité			État de la demande de stage					
			Accepté		Refusé		Annulé	
			Demande	Durée (jours)	Demande	Durée (jours)	Demande	Durée (jours)
	Nombre total de demandes envoyées	Première demande acceptée						
Anatomie Pathologique	174	59	86	11.7	70	7.9	18	35.1
Anesthésiologie	1 367	330	482	7.1	760	7.8	125	24.6
Biochimie Médicale	1	1	1	20.0	0		0	
Chirurgie Cardiaque	119	59	76	9.5	32	14.8	11	20.3
Chirurgie Esthétique	558	310	383	5.5	120	7.2	55	23.4
Chirurgie Générale	1 189	497	688	6.7	352	9.1	149	18.9
Chirurgie Orthopédique	452	250	322	6.6	83	11.5	47	22.4
Chirurgie Thoracique	20	3	9	8.2	10	10.1	1	40.0
Chirurgie Vasculaire	95	56	73	8.0	15	7.6	7	18.1
Dermatologie	624	148	223	5.8	335	5.9	66	25.3
Génétique Médicale	36	14	22	8.2	12	15.3	2	16.0
La Santé Publique et Médecine Préventive	169	40	64	7.8	93	12.2	12	25.2
Microbiologie Médicale	14	3	5	9.2	6	2.2	3	32.3
Médecine d'Urgence	1 973	615	833	9.0	958	9.0	182	26.2
Médecine Familiale	3 724	742	1 163	16.4	1 938	16.5	623	38.0
Médecine Interne	7 047	1 685	2 731	7.5	3 604	7.2	712	22.8
Médecine Nucléaire	24	9	17	8.8	6	11.2	1	0.0
Médecine Physique et Réadaptation	282	118	171	10.7	83	8.9	28	17.9
Médecine de Laboratoire	32	13	21	9.4	6	4.0	5	15.4
Neurochirurgie	248	135	169	5.1	55	8.6	24	25.3
Neurologie	434	218	299	4.6	109	6.5	26	9.1
Neurologie (Pédiatrie)	48	14	21	17.0	22	9.2	5	21.6
Neuropathologie	9	0	1	8.0	7	17.6	1	27.0
Obstétrique et Gynécologie	1 785	308	496	13.1	1 094	9.0	195	27.6
Oncologie Médicale	24	2	9	8.0	13	5.6	2	39.0
Ophtalmologie	738	194	250	5.4	412	5.8	76	24.9
Otolaryngologie — Chirurgie de la tête et du cou	343	210	260	3.3	64	10.8	19	29.1
Pathologie Générale	62	23	33	5.0	23	9.3	6	16.7
Pathologie Hématologique	25	2	8	6.8	13	7.7	4	27.8
Psychiatrie	1 274	376	619	9.6	478	9.4	177	27.5
Pédiatrie	2 784	653	1 069	9.1	1 504	7.3	211	24.7
Radio-oncologie	133	66	96	5.0	32	7.3	5	26.8
Radiologie Diagnostique	846	264	381	4.9	409	4.5	56	22.0
Urologie	361	216	257	5.6	93	6.6	11	33.8
Total	27 014	7 633	11 338	8.5	12 811	9.0	2 865	27.1

¹Nous n'avons pu obtenir les données sur le processus de stages de l'École de Médecine du Nord de l'Ontario ou de l'Université de la Colombie-Britannique en raison du modèle d'éducation médicale décentralisée.



L'Association des facultés de médecine du Canada
2733, chemin Lancaster, bureau 100, Ottawa, ON K1B 0A9
Tél: 613-730-0687 Téléc: 613-730-1196
www.portailetudiantsafmc.ca

The Association of Faculties of Medicine of Canada
2733 Lancaster Road, Suite 100, Ottawa, ON K1B 0A9
Tel: 613-730-0687 Fax: 613-730-1196
www.afmcstudentportal.ca

